

GEBRUIKERS- HANDLEIDING

MIJN W | VDB-app



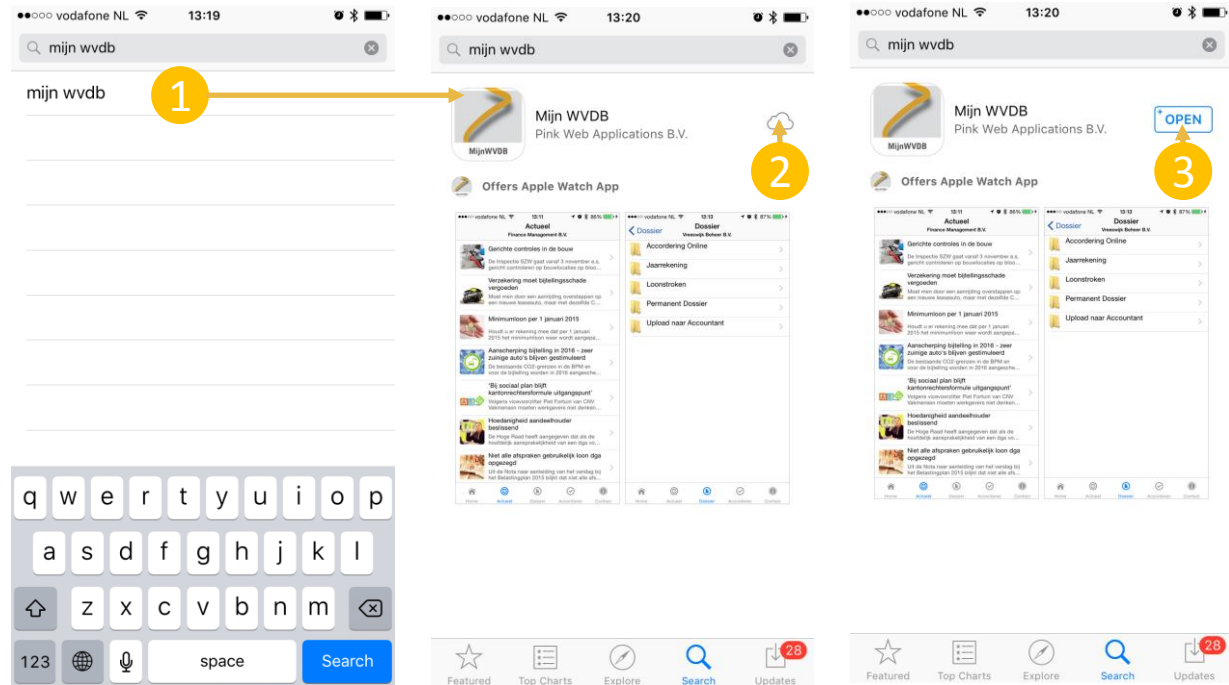
Witlox Van den Boomen

VDB
advocaten
notarissen

MIJN W|VDB-APP

DOWNLOADEN EN INSTALLEREN

1. Zoek naar **Mijn WVDB** in de Apple AppStore of *Google Play Store.
2. Download en installeer de **Mijn W|VDB**-app.
3. Open de **Mijn WVDB**-app

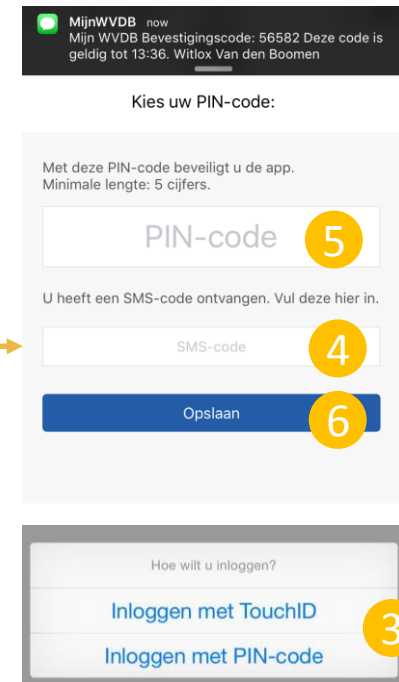
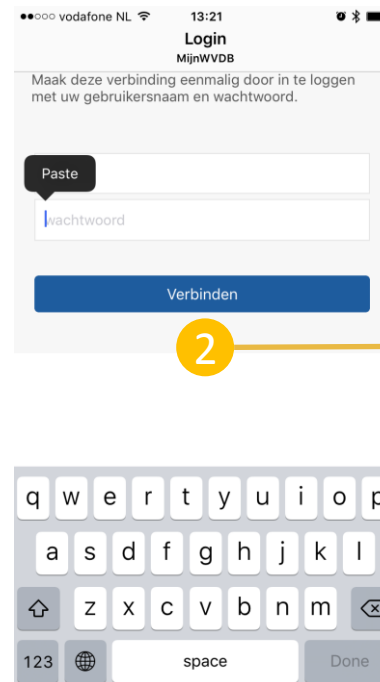
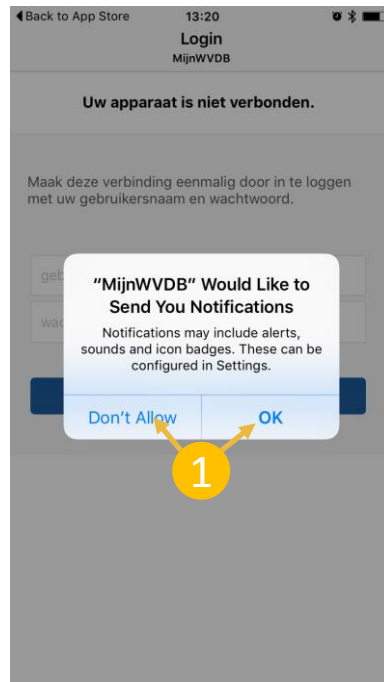


* Nu voor iOS, binnenkort beschikbaar in Android

MIJN W|VDB-APP

OPENEN EN INSTELLEN

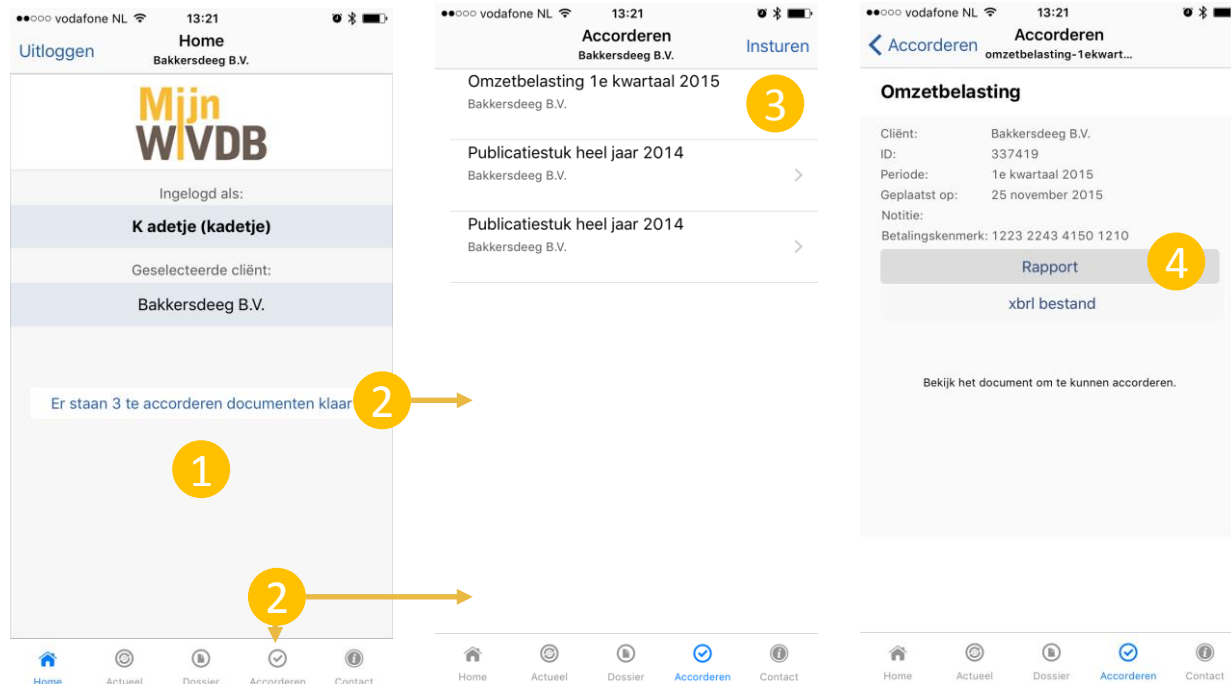
1. De **Mijn W|VDB**-app kan, desgewenst, notificaties sturen wanneer er stukken voor u klaar staan om te accorderen.
2. Vul uw **Mijn W|VDB** gebruikersnaam en wachtwoord en druk op verbinden.
3. Kies om te authenticeren via **fingerprint** of **Pin-code**.
4. Eenmalig word via SMS een code gestuurd om de app te activeren.
5. Vul hier een pincode in die dient als toegangscode voor de app.
6. Druk op opslaan.



MIJN W|VDB-APP

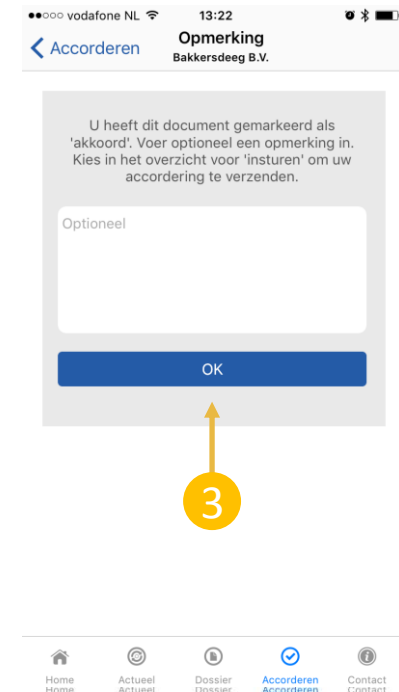
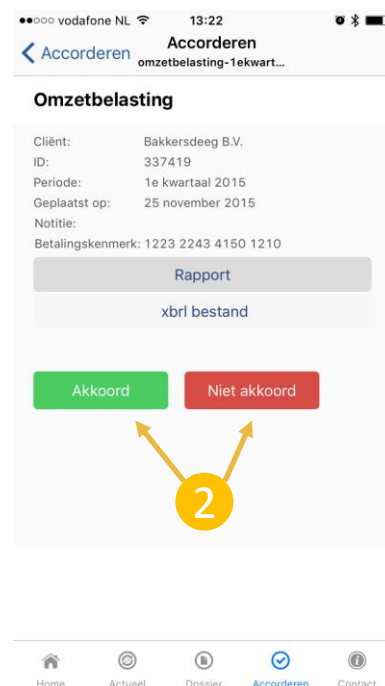

INZIEN EN ACCORDEREN

1. U komt nu in het hoofdmenu van de **Mijn W|VDB**-app.
2. Via het tabblad **Accorderen** of via *“Er staan nog x te accorderen documenten klaar”* kunt u naar het accordering overzicht gaan.
3. Druk op een document om deze in te zien en te accorderen.
4. Druk op rapport om het document in te zien, hier na verschijnen de knoppen voor akkoord of niet akkoord



MIJN W|VDB-APP INZIEN EN ACCORDEREN

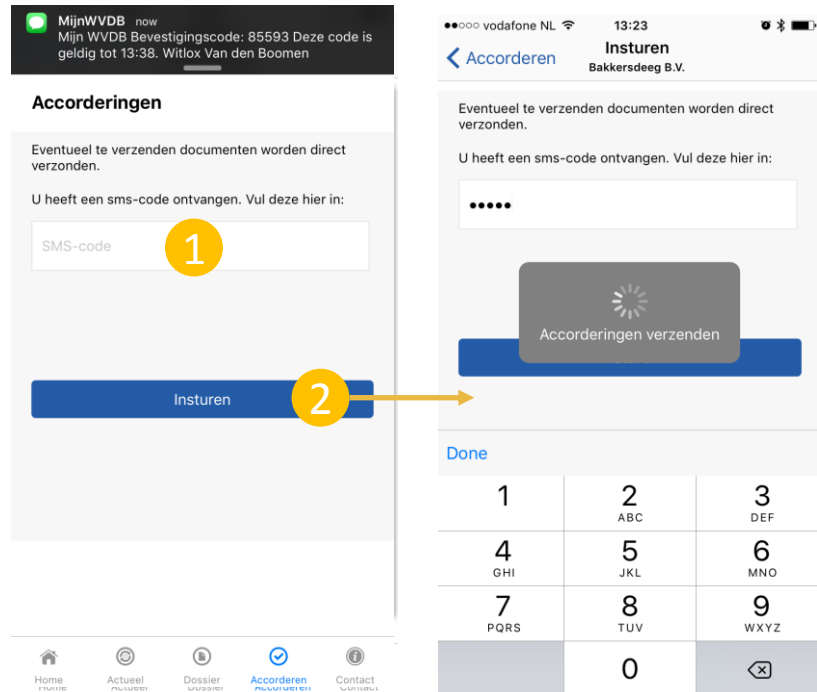
1. Lees het document door en druk op < **Accorderen**.
2. Druk op **Akkoord** of **Niet Akkoord**.
3. Optioneel kunt u een opmerking plaatsen bij de accordering of afwijzing.



MIJN W | VDB-APP

INZIEN EN ACCORDEREN

1. Bevestig de accordering door de SMS-code over te typen.
2. Klik op insturen om één of meerdere documenten te accorderen.



MIJN W|VDB-APP

INZIEN EN ACCORDEREN

1. U komt nu in het hoofdmenu van de **Mijn W|VDB**-app.
2. Druk op het tabblad **Dossier** om de beschikbare dossiers te tonen.
3. Selecteer het gewenste dossier en open het gewenste document.

